

シンプルに番号の呼出表示をしたい方に

Line Manager® @ND



POINT 01

呼び出したい番号を
入力するだけの簡単操作

POINT 02

無線接続のため
離れた場所に設置可能


POINT 03

複数台の制御が可能
(最大9台まで)


POINT 04

VESA 規格対応のため
様々な設置方法を選べる

操作フロー



① 呼び出したい番号を入力




② 決定 (Enter) を押す



③ 番号が表示され、
チャイム音が鳴る


利用シーン

手狭な受付カウンター



ディスプレイの置き場所がない場合
※ディスプレイの天吊りも可

複数の窓口があるカウンター



例) 複数窓口の銀行・役場などに

受付と呼出先が異なる場所



例) 受付で番号発券、診察室で呼出する場合
※ディスプレイの壁掛けも可

導入メリット

- ✔ 離れた場所に設置できるため呼びに行く手間を省ける
- ✔ 声で呼び出す必要がなくなりスタッフの負担を軽減
- ✔ 操作が簡単で誰でも使用可能
- ✔ 視覚的に番号が分かり耳の不自由な方も安心
- ✔ 利用場所によって設置方法を柔軟に変えられる
- ✔ 液晶ディスプレイと比べて場所を取らない
- ✔ システム導入よりも比較的安価に抑えられる

利用業界



クリニック



薬局



市役所・役場



郵便局



銀行



査定・買取



株式会社 アプレコ

〒422-8067 静岡県静岡市駿河区南町 11-1 静銀ビル 6 階

TEL : 054-284-8010

 <https://appreco.com/>

 info-netshop02@appreco.com

お問合せは
こちら

